

zpo_tanker

▶ zpo_tanker

▶ 目的

- ▶ 1 スタート地点で武器弾薬を確保し甲板に出る
- ▶ 2 甲板にある入り口から下に降り、中を進みPUMP ROOM SAFETY SYSTEMへ行きブレーカーを破壊する
- ▶ 3 PUMP ROOM(ポンプ室)でC4をセットし、ゾンビリスポンの部屋を閉める
- ▶ 4 乗組員居住区のパスワードを確認する
- ▶ 5 HATCH SYSTEMの部屋でパスワードを入力する。数字板でパスの数字をEで押す。
- ▶ 6 すこしすると数字板の左にある赤いスイッチが押せるので押す。
- ▶ 7 その部屋のハッチが開くので落ちて水中を進み船が割れた部分に出る。甲板に居る人は割れた部分へ飛び込む。
- ▶ 8 救命ボートが2隻あるので乗る。エンジンを起動させ、船から少し離れた小島へ到達すればサバイバーの勝利。
- ▶ 9 生還！

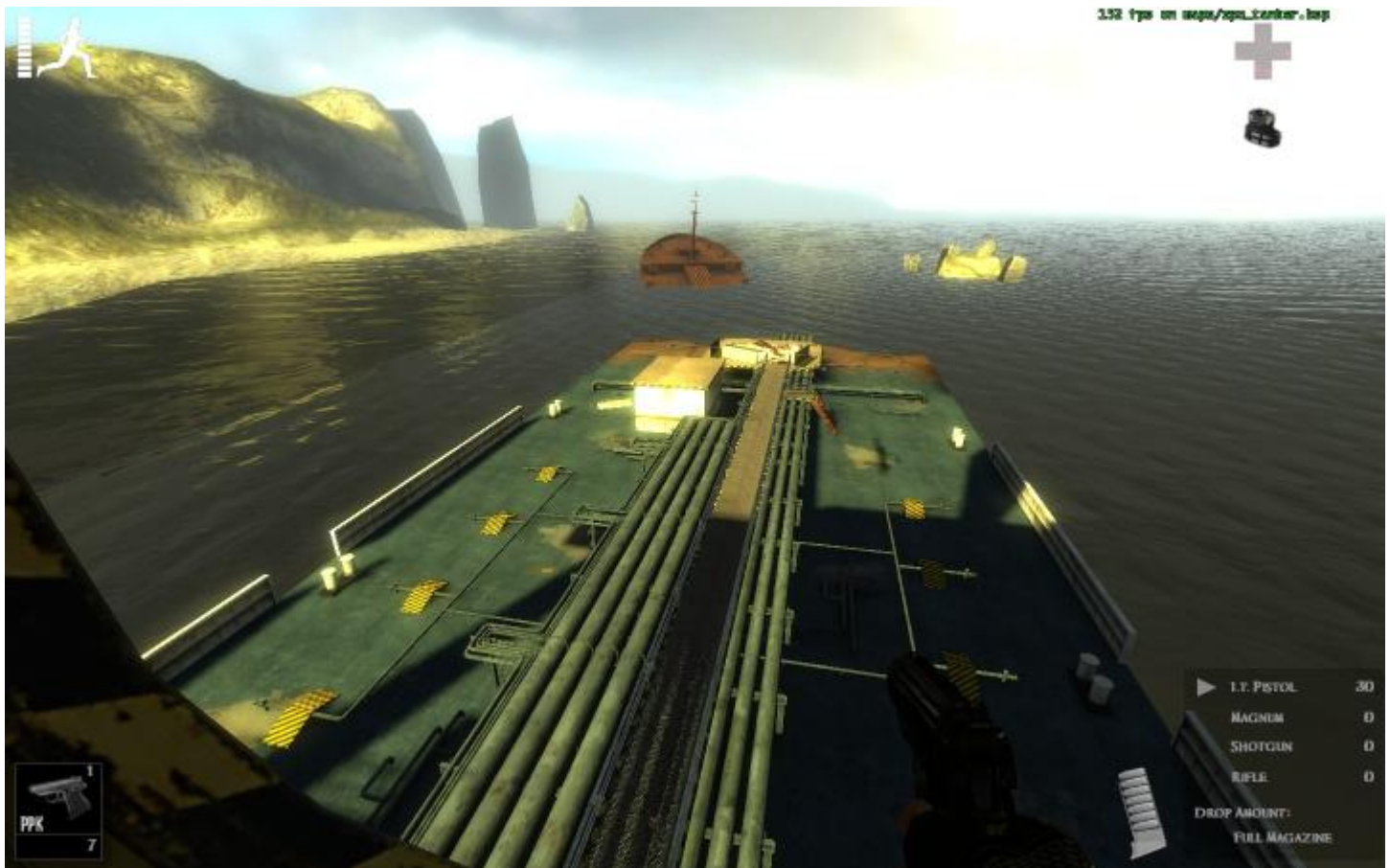
集団感染の発生から数ヶ月後、生存者の避難場所になるはずだった石油輸送船がアイスランドの沿岸沖で座礁した。しかしどういいうけか感染者が乗船していたようだ。安全な場所まで何とかたどり着くために、生存者は彼らが立てた逃走計画に頼らなければならなかった。

ワケ分からなかったので一人で試してみた。間違いがあれば訂正よろ。

目的

1 スタート地点で武器弾薬を確保し甲板に出る

逃げる前にこの船を破壊しなくてはならない。
PUMP ROOMからこの船の船首にある燃料タンクを爆破することが最良の選択肢だ。



2 甲板にある入り口から下に降り、中を進みPUMP ROOM SAFETY SYSTEMへ行きブレーカーを破壊する

下層へ入るために、電気系統を破壊しておかなければならない。

ヘリポートの階段部屋を通してブリッジの下にあるPUMP ROOM SAFETY SYSTEMへ到達せよ。

100




こっち進んで
はしご上ると



電気室

すぐ横
SAFETY SYTEM
(弾薬有)



PUMP ROOM
SAFETY SYSTEM →

少し奥PUMP ROOM

その先に階段があり

そちらからでも電気室いける



100

DANGER
HIGH VOLTAGE



PUMP ROOM
SAFETY SYSTEM



100



L.T. PISTOL 45
MAGNUM 0
SHOTGUN 0
RIFLE 0
DROP AMOUNT:
FULL MAGAZINE



3 PUMP ROOM(ポンプ室)でC4をセットし、ゾンビリスポンの部屋を閉める

電気系統を破壊したら階段を降りてPUMP ROOMへ行き、
目印の位置にC4をセットした後、下の二階層でゾンビが現れた部屋を閉めよ。


電気系統を破壊してしばらくするとPUMP ROOMへ続く扉が開くので、最下層へ降りてC4をセットする。
この時点で周囲の2部屋がゾンビリスポンに変わるので、扉を閉めてからバルブを回してゾンビを閉じ込める。
扉を閉めつつバルブを回す作業はすべて一人で実行可能だが、二人で行った方が簡単にできる。



4 乗組員居住区のパスワードを確認する

救命ポートへ逃げるとき、HATCH SYSTEMにあるオイルタンクのハッチを開ける必要がある。
乗組員居住区の掲示板で見つけられるパスワードを利用せよ。

掲示板を確認すると画面中央下あたりに3桁の数字が出るので覚えておく。



5 HATCH SYSTEMの部屋でパスワードを入力する。数字板でパスの数字をEで押す。

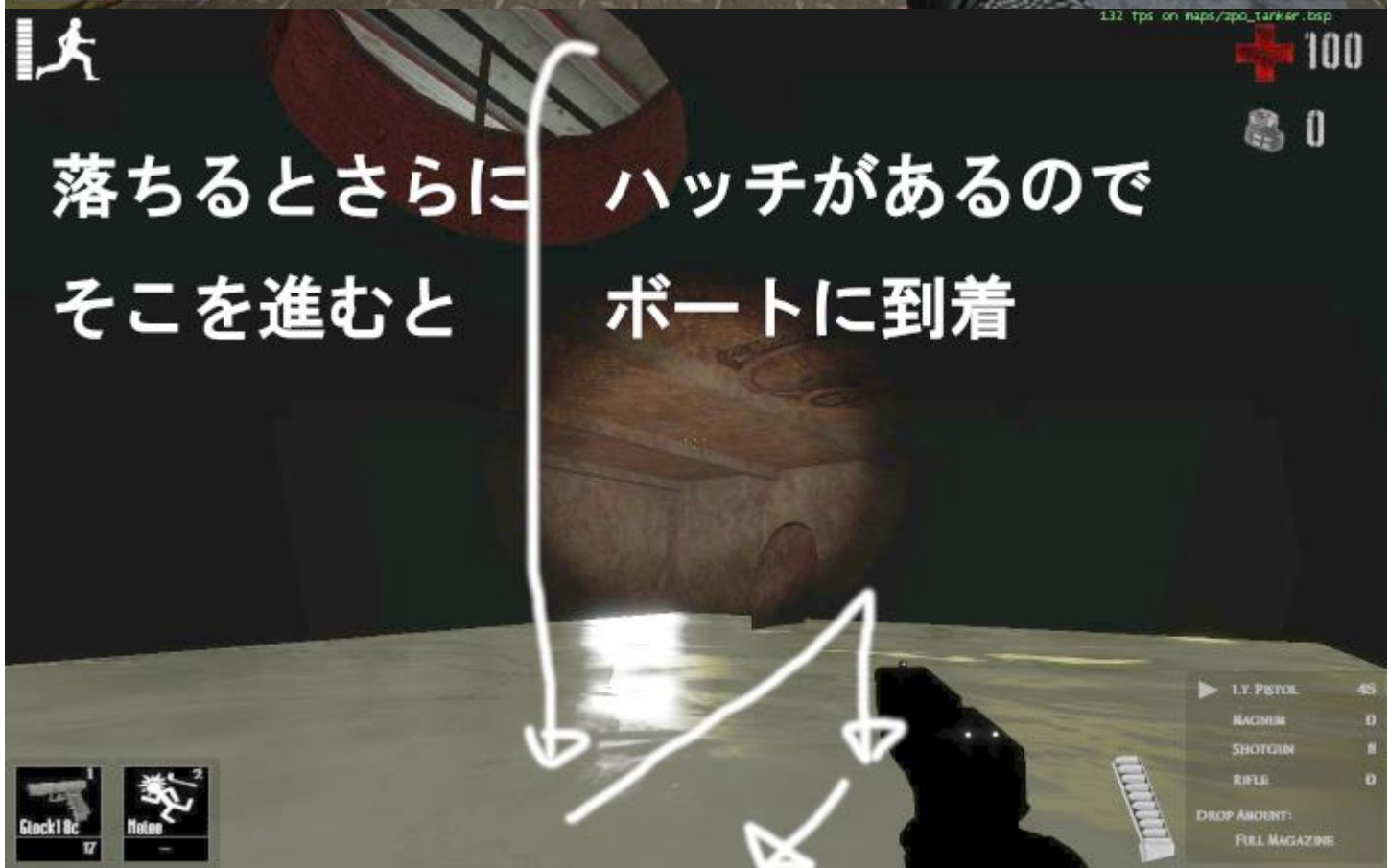


6 すこしすると数字板の左にある赤いスイッチが押せるので押す。



7 その部屋のハッチが開くので落ちて水中を進み船が割れた部分に出る。甲板に居る人は割れた部分へ飛び込む。

ハッチが開いたらパイプの中を泳いで救命ボートへ乗り込み、ボートを動かすためにエンジンを数回起動せよ。上手くやり遂げたなら、C4が起爆される。



8 救命ボートが2隻あるので乗る、エンジンを起動させ、船から少し離れた小島へ到達すればサバイバーの勝利、

ボートを使わないと小島へたどり着けないので注意、



9 生還！