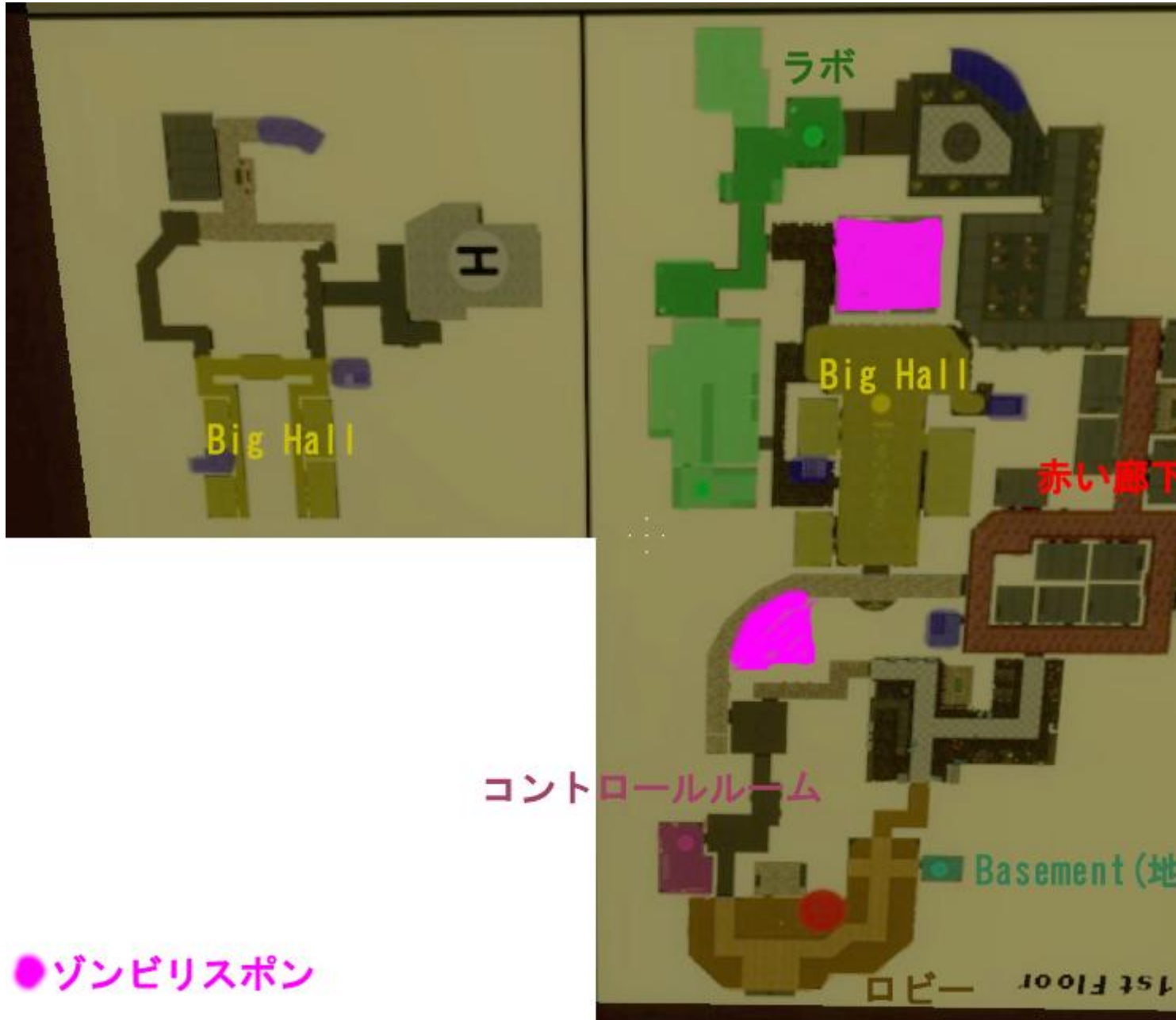


## zpo\_biotec攻略方法

全体図。行ったり来たりする事が多いので覚えておこう。



### ●ゾンビリスポン

よくあるパターンとして、赤い廊下経由でLabに先に行く人が多すぎて地下やコントロールルームに行く人が少なくて負ける事が多いです。

Labに先回りし確保する人は3人程度で十分なのでそれ以上居るようならコントロールルームや地下へ行きましょう。特にコントロールルームはゾンビリスポンから近いので、人数が居ないと無理な場合が多いです。

# 1、鍵を探す



鍵はランダムで出現するようです。Big Hallか赤い廊下付近の、机の上か(空の)本棚に出現します。

## 2、電力を復旧させる




地下に行き、電力を復旧させます。  
ロビーから地下へ行けます

### 3、セキュリティシステムをハッキングする



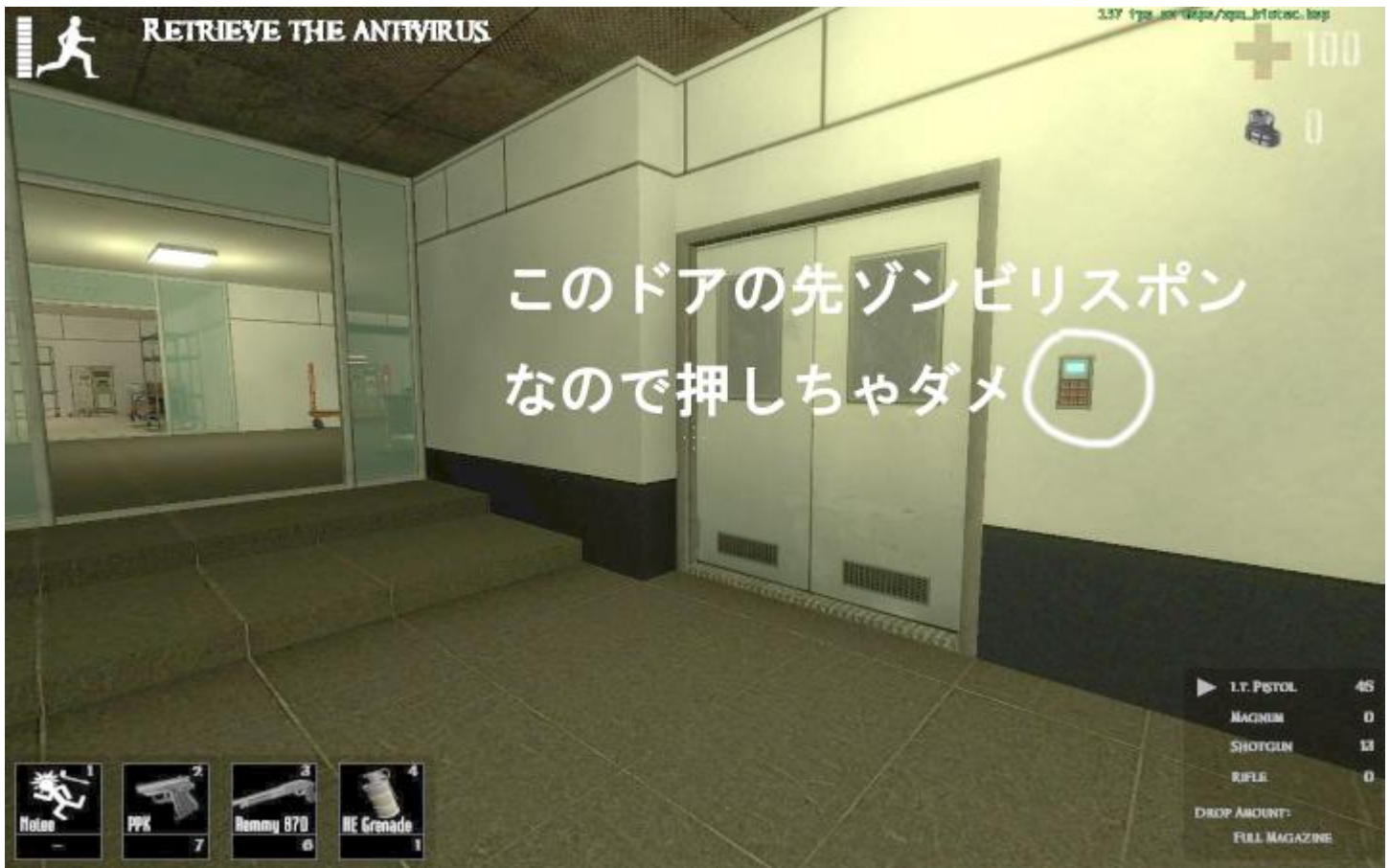
セキュリティルームへ行き、コンピューターをハッキングします。  
ハッキング中にキーボードから離れると失敗になる。失敗した場合はもう一度、  
部屋はロビーの近くにあります。

#### 4、研究室へ行く



研究室へ行きます。

ココのドアは開いちゃダメ。




## 5、研究室のドアをハッキングする



研究室の奥にあるドアを開けるため、パネルをハッキングします。  
ハッキングには時間が掛かるので、その場で待機。

## 6、抗生剤を入手する



蓋を開けると抗生剤があるので、それを入手します。

## 7、ヘリで脱出する



ヘリで脱出します。

ヘリポートは2階にあります。

奥の部屋へ行き、ボタンを押してヘリを呼びます。

## 8、生還！

