

- [emTube](#)
- [Mobitubia](#)
- [Live TV](#)
- [Nokia Internet Radio](#)
- [G-Tube](#)
- [YFHPlayer for NOKIA](#)
- [DivX Mobile Player](#)
- [midomi](#)
- [mobbler](#)
- [Audials Mobile](#)
- [Resco Photo Viewer](#)

## emTube



YouTube視聴アプリ。日本語検索(\*1)、お気に入り登録、動画のローカル保存、フルスクリーン再生など、基本的な機能はMobitubiaと変わらないが、インターフェイスがランドスケープ固定でないため使いやすい。

X02NKの加速度センサーに対応(\*2)しており、端末を横に傾げるだけでランドスケープビューになるのが大きな特徴。手でフルスクリーン再生に切り替えるにはテンキーの「1」を押す。一度に表示するサムネイルは1～999の間で設定出来、表示し切れない場合はMore videosを押して追加する。関連動画 (Related Videos) の検索・表示も可能。Ver.1.0.11で再生時にエラーが出る場合は、Ver.1.0.10の使用を推奨。[Freeware]

<http://www.emtube.yoyo.pl/>

MOSHでVer.1.0.10を探す：<http://mosh.nokia.com/search?find=emtube+1.0.10&x=0&y=0>

N95 RD Accelerometer Plug-in：[http://research.nokia.com/files/N95\\_RD\\_Accelerometer.zip](http://research.nokia.com/files/N95_RD_Accelerometer.zip)

( N95AccelerometerPlugin.sisだけをインストール )

(\*1)Ver.1.0.3以降

(\*2)Ver.1.0.6以降、N95 RD Accelerometer Plug-inが必要

## Mobitubia




フォーラムノキア「Open C Challenge」大賞を受賞した、YouTube視聴アプリ。モバイルYouTubeと違い、こちらは動画の保存が可能。画質も良く、フルスクリーンで楽しめる。[Freeware]

<http://www.mobitubia.com/>

YouTubeのHD動画に対応したVer.1.81 build5はMOSHで入手出来ます。

MOSHでVer.1.81 build5を探す：<http://msh.nokia.com/search?find=mobitubia+1.81+build+5&x=0&y=0>

## Live TV

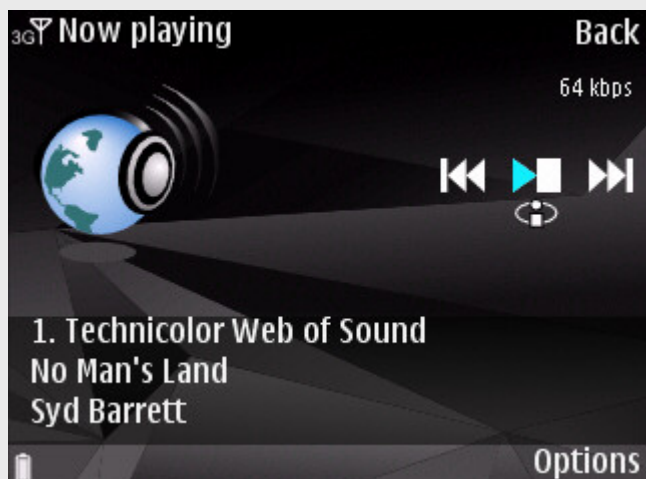


インターネットTV、BBC、コメディ、ミュージック、トラベルチャンネルの他、アルジャジーラというレアな放送が無料(\*1)で視聴出来る。利用手順は公式サイトでのDOWNLOADSで入力フォームに必要事項を記入。特に携帯番号はSMS受信のために必須なので正しく(ex. 090=8190)入力する ダウンロード先が書かれたSMSが届くのでアプリを落とす インストール。[Freeware]

<http://www.vimio.com/>

(\*1)通信費はかかる。無線LAN利用じゃない場合は凄まじくパケット代がかかるので定額プラン超推奨

## Nokia Internet Radio



ジャンルごとにかなり豊富な局が選べるインターネットラジオ。「今かかっている曲なんだろう？」と思った時に画面を見ればすぐ分かるのがインターネットラジオの良い所です。アクセスポイントも選べるので、家では無線LAN、外ではApplication Connectionといった使い分けも出来ます。おすすめです！[Freeware]

<http://europe.nokia.com/explore-services/music-/internet-and-fm-radio/internet-radio>

## G-Tube



様々な動画共有サイトに対応した動画プレイヤー。対応サイトの多さやランキングとコメント機能の実装により、YFHPlayer for NOKIAと比べた場合、ユーザー同士のコミュニケーションを助長する役割が大きく進化している。対応サイトは負荷を考慮して随時更新される場合があるため、作者氏のサイトを参照のこと。YFHPlayer for NOKIA同様、利用するにはFlash Lite 3が必要で、導入手順等もそれに準ずる。

作者氏のサイト

<http://blog.zan9.com/>

Adobe Flash Lite 3 (メールアドレスの登録が必要)

<http://labs.adobe.com/technologies/flashlite3/>

## YFHPlayer for NOKIA

YourFileHostの仕様変更により、残念ながら閲覧出来なくなっています。



YourFileHost専用プレイヤー。サムネイル取得～動画のフルスクリーン再生までサクサクこなします。本体（YFHPlayer.swf）はファイルマネージャなどで「その他（others）」フォルダに入れ、Flash Lite 3から起動します。誰かが指定再生した動画は新着動画として表示され、他のユーザーみんなで楽しむことができます。

作者さんのサイト

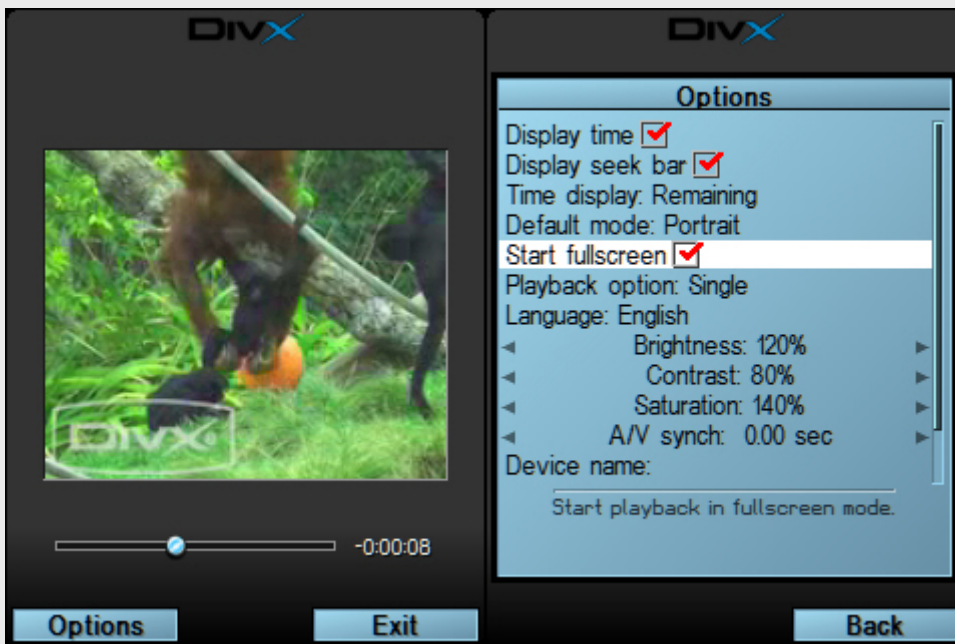
<http://blog.zan9.com/>

Adobe Flash Lite 3（メールアドレスの登録が必要）

<http://labs.adobe.com/technologies/flashlite3/>

スクリーンショットのモザイク処理は後から施したものであり、実際の画面では鮮明です。

## DivX Mobile Player



DivX/XviDプレイヤー。フルスクリーン再生もOK。[Freeware]

<http://www.divx.com/mobile/requirements.php?lang=ja>

## midomi



「歌やハミングで音楽を検索しましょう」でおなじみ、midomiのSymbian向けスタンドアロンアプリケーション。使い方は簡単。「Start Search」ボタンを押して電話機のマイクに向かって歌い（10秒以上推奨）、「Search」を押すだけ。スクリーンショットは私が某名作アニメの主題歌を歌って検索した結果。誰かが登録していれば精度も良好で、他人の歌った物も聞ける。[Free]  
ダウンロードはX02NKの標準ブラウザから、<http://m.midomi.com/>にアクセス。（対応していないと出るが「ここをクリック」表示から入手出来る）

## mobbler



Last.fmのラジオプレイヤーです。Scrobble（再生記録の送信）機能付きなので、聴けば聴くほど『自分仕様』のラジオになります。チャンネル切り替えはNokia Internet Radioより速く、アートワーク表示もあるため、楽しくリスニング出来ます。接続にはLast.fmのアカウントが必要です。バージョンがまだ0.2.1なので選局した際にたまたま接続が切れます。（バージョンが上がるにつれUIが洗練され、安定度も増してきています）

### 基本操作

Love：ナビキー上、気に入った曲が流れたら押す事で学習される  
Ban：ナビキー下、気に入らない曲が流れたら押す事で学習される  
Skip：次の曲に飛ぶ  
as：ナビキー左、かかっている曲が欲しくなったらこれを押してAmazonへ

### 今すぐに自分仕様のラジオにしたい！

Last.fmのPCサイト（<http://www.lastfm.jp/home>）で好きなアーティストや曲をマイライブラリに登録しまくりましょう。これで、

Start a new station Personalがほとんど「俺ラジオ」になります！  
なお、Loved TracksチャンネルだけはLast.fmの有料メンバー登録が必要です。

[Freeware]  
<http://code.google.com/p/mobblor/>

### Audials Mobile



出先で「あっ、急にビートルズのイエローサブマリンが聴きなくなっちゃったぞ、しかも今すぐに」的な衝動は誰しも経験があるはず。これはそんなワガママな欲求を満たすmp3ダウンローダー。SeeqPodやProjectPlaylistなどを検索対象に、目的のmp3を拾ってくるという、かなりアレなソフトのS60版。残念なのはアーティスト名でしか検索出来ないところ。日本語での検索も出来ない（ローマ字検索はもちろん可能）。フリー版とプレミア版があり、フリー版は一日あたりのダウンロードが2曲までという制限がある。[\$19.90]

[http://audials.com/en/audials\\_mobile/](http://audials.com/en/audials_mobile/)

### Resco Photo Viewer



早くてパワフルな定番画像ビューア。概要は[705NK@wiki](http://705NK@wiki)を参照。  
ver.5の大きな変更点は2つ。1つはExifに位置情報が含まれている写真では「Show on map」オプションが使える、Google map上で撮影場所を表示させる事が出来るようになった事。もう1つはスライドショー関連に修正が加えられ、BGMもつけられるようになった事。なお、ver.5以降はメジャーアップデートという事でそれ以前のレジストコードが使えないので注意。[\$14.95、試用可]

[http://resco.net/symbian/photoviewer\\_s60/default.asp](http://resco.net/symbian/photoviewer_s60/default.asp) (公式)  
<http://www.altech-ads.com/product/10002980.htm> (国内販売)

